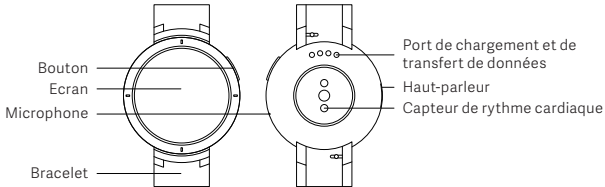




AMAZFIT

Amazfit Verge Manuel utilisateur

1. Amazfit Smart Watch
2. Support de chargement
3. Manuel Utilisateur

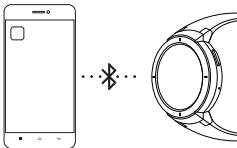


Scanner le code QR ci-dessous ou rechercher et télécharger l'application « Amazfit Watch » dans chaque marché applicable.



- Pour allumer votre montre, appuyer et maintenir enfoncé le bouton en haut à droite de la montre. L'écran de la montre s'allumera pour afficher une animation de démarrage. L'animation pourra se jouer pour plusieurs minutes pendant le démarrage initial.
- Pour éteindre votre montre, appuyer et maintenir enfoncé le même bouton plus de 6 secondes afin d'afficher l'interface d'arrêt.
- Au cours du démarrage de la montre, le code QR sera affiché à l'écran. Ce code sera utilisé pour coupler votre appareil avec votre téléphone mobile.
- Quand l'écran est en état de repos après le démarrage, appuyer sur le bouton pour illuminer l'écran brièvement.

Ouvrir l'appli "Amazfit Watch" sur votre téléphone, se connecter et suivre les messages de guidage pour scanner le code QR affiché sur la montre pour appairage.

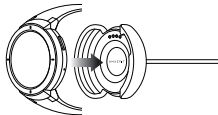


Poser la montre sur le socle de chargement tel que montré dans l'image. S'assurer que les 4 broches de chargement du dos de la montre sont alignées avec celles du socle de chargement. Connecter le socle de chargement à une prise USB ou un ordinateur en utilisant le câble USB fourni. Une fois la connexion établie, l'écran affichera « en chargement ». Merci d'utiliser un adaptateur de courant qui est mesuré à une sortie de tension de 5V et un ampérage de plus de 1,0 A.

### Précautions à propos de la batterie intégrée

---

Ne pas essayer de remplacer la batterie de l'appareil soi-même ou de forcer l'ouverture de la batterie intégrée. Utiliser uniquement le socle de charge officiel pour charger votre appareil.



1. Cette montre a un indice d'étanchéité à l'eau et à la poussière IP68 et elle peut résister à l'immersion dans l'eau douce à température normale pendant 30 minutes à une profondeur de 1,5m, mais ne résiste pas aux douches, saunas et natation.
2. Merci de ne pas faire fonctionner la montre sous l'eau. Après immersion, sécher avec un chiffon doux avant de faire fonctionner l'écran tactile ou de charger la montre.
3. La montre n'est pas résistante à des liquides corrosifs telles que les solutions acides et alcalines, agents chimiques, etc.. Les dégâts ou défauts causés par l'utilisation abusive ou impropre ne sont pas couverts par la garantie.





L'utilisation du Symbole WEEE signifie que ce produit ne peut pas être traité comme déchet ménager. En s'assurant que ce produit est éliminé correctement, vous aiderez à protéger l'environnement. Pour plus de détails sur le recyclage de ce produit, merci de contacter votre autorité locale, votre fournisseur de prestation de traitement des déchets ménagers ou le magasin où vous avez acheté ce produit.

## Certifications et approbations de sécurité

---



Par la présente, Anhui Huami Information Technologu Co., Ltd. Certifie que l'équipement radio type A1811 est conforme à la Directive 2014/53/EU. Le texte complet de la déclaration de conformité UE est disponible à l'adresse web suivante: <https://en.amazfit.com/support.html>

Pour plus d'informations réglementaires, les certifications et les marques de conformité qui sont spécifiques aux montres Amazfit Smart Watch, merci de consulter Paramètres > A Propos de > Réglementation sur votre montre.

## Caractéristiques

---

FR

Nom: Amazfit Smart Watch

Modèle : A1811

Capacité de la batterie: 390 mAh

Connectivité sans fil: Bluetooth 4.2 BLE / Wi-Fi

Tension d'entrée: 5 V DC, 700 mA (max)

Fréquence: 2402 à 2480 MHz

Sortie max: 9 dBm

Températures de fonctionnement: 0 °C à 40 °C

Résistance à l'eau et à la poussière: IP68

Compatible avec: Android 4.4/ iOS 9.0 ou versions ultérieures

Tous les produits Amazfit sont couverts par une garantie limitée de 1 an.

Site web officiel: [en.amazfit.com](http://en.amazfit.com)

Support: [support.amazfit.com](http://support.amazfit.com)

Nous envoyer un mail à: [support@amazfit.com](mailto:support@amazfit.com)