

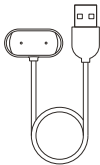
Amazfit Bip 3
Návod k výrobku
A2172




01 Obsah balenia



Inteligentné hodinky
s remienkom × 1

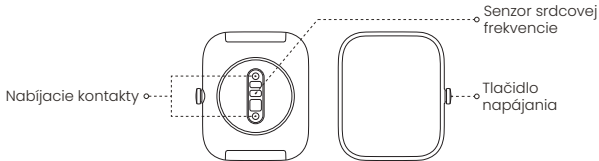


Nabíjacia základňa × 1



Návod na použitie × 1

02 O hodinkách



Poznámka: Stlačte a podržte tlačidlo napájania, aby ste hodinky zapli. Ak sa nezapnú, nabite ich a skúste to znova.

03 Párovanie hodínok

1. Použite svoj mobilný telefón, aby ste naskenovali QR kód na pravej strane a mohli ste prevziať a nainštalovať aplikáciu, prípadne aplikáciu vyhľadajte v obchode Google Play Store alebo Apple App Store a následne prevezmite a nainštalujte najnovšiu verziu aplikácie.
2. Otvorte aplikáciu, zaregistrujte si účet a prihláste sa.
3. Spárujte hodinky tak, ako vás vyzve aplikácia.



Stiahnutie
aplikácie Zepp

Poznámka:

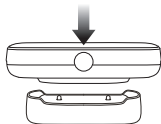
1. Výrobok sa najlepšie používa s najnovšou verziou aplikácie.
2. Je potrebné používať operačný systém Android 7.0, iOS 12.0 alebo novší.
3. Hodinky nepárujte priamo pomocou ponuky Bluetooth v mobilnom telefóne.
Podľa krokov v aplikácii správne spárujte hodinky.

04 Nabíjanie hodín

1. USB port nabíjacieho kábla hodín zapojte do napájacieho adaptéra alebo do USB portu na počítači.
2. Položte hodinky do nabíjacej základne. Dávajte pozor, aby boli hodinky správne otočené a umiestnené, a uistite sa, že kovové kontakty na zadnej strane hodín sa riadne dotýkajú nabíjacej základne.
3. Po spustení nabíjania sa na displeji hodín zobrazí priebeh nabíjania.

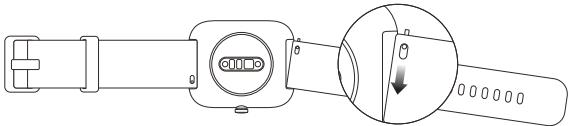
Poznámka:

1. Používajte nabíjaciu základňu dodanú s hodinkami. Pred nabíjaním sa uistite, že je nabíjacia základňa suchá.
2. Používajte napájací adaptér s výkonom najmenej 1 A.



05 Rozloženie a zloženie remienka hodín

Remienok hodín rozložte a zložte podľa nasledujúcich obrázkov.



Poznámka: Po zložení za remienok zatiahnite, aby ste si overili, či je správne nasadený.

06 Nosenie hodiniiek

1. Remienok hodiniiek nenoste ani príliš natesno, ani príliš voľne, aby bol medzi ním a pokožkou dostatočný priestor na to, aby mohla pokožka dýchať. Nosenie hodiniiek tak bude príjemné a senzor bude môcť správne fungovať.
2. Pri meraní saturácie krvi kyslíkom majte hodinky správne nasadené. Nedávajte si hodinky priamo na zápästný kĺb, vystrite ruku do vodorovnej polohy, udržiajte pohodlné (primerané utiahnutie remienka) nasadenie a medzeru medzi hodinkami a pokožkou zápästia a počas merania nehýbte rukou. Ak je meranie ovplyvnené vonkajšími faktormi (zvesená ruka, hýbanie rukou, ochlpenie, tetovanie a podobne), výsledok merania môže byť nepresný alebo môže byť meranie neúspešné a bez výsledku.
3. Remienok hodiniiek sa odporúča pred cvičením utiahnuť a po cvičení opäť povoliť.

07 Základné parametre

Model výrobku: A2172

Vstup: 5 V DC MAX 500 mA (stály prúd)

Verzia rozhrania Bluetooth: BLE V5.0

Výstupný výkon rozhrania BLE: < 5 dBm

Prevádzková teplota: 0 až 45 °C

Hodnotenie vodotesnosti: 5 ATM

Frekvencia rozhrania Bluetooth:

2 402 – 2 480 MHz

Informácie o certifikácii výrobku nájdete v hodinkách, na stránke Nastavenia >

Systém > Regulačné informácie.

Požiadavky zariadenia: Zariadenia s nainštalovaným operačným systémom Android 7.0, iOS 12.0 alebo novším

Slovná značka a logá Bluetooth® sú registrované ochranné známky vo vlastníctve spoločnosti Bluetooth SIG, Inc. a spoločnosť Anhui Huami Information Technology Co., Ltd. ich používa na základe licencie. Ostatné názvy sú ochrannými značkami príslušných vlastníkov.



08 Bezpečnosť batérie

1. Toto zariadenie je vybavené vstavanou batériou, ktorú nie je možné vybrať ani vymeniť. Batériu nerozoberajte ani neupravujte.
2. Nevhadzujte batériu do ohňa alebo horúcej rúry, ani ju mechanicky nestláčajte alebo nerozrezávajte, pretože by mohlo dôjsť k výbuchu.
3. Nenechávajte batériu v prostredí s veľmi vysokou teplotou, pretože by mohlo dôjsť k výbuchu alebo úniku horľavej kvapaliny alebo plynu.
4. Nenechávajte batériu v prostredí s veľmi nízkym tlakom vzduchu, pretože by mohlo dôjsť k výbuchu alebo úniku horľavej kvapaliny alebo plynu.

09 Bezpečnostné upozornenie

1. Dávajte pozor, aby deti alebo domáce zvieratá nehrýzli výrobok či jeho príslušenstvo ani ho neprehítali, pretože by mohlo dôjsť k zraneniu.
2. Nenechávajte výrobok na miestach s veľmi vysokou alebo nízkou teplotou, pretože by sa mohol vznietiť alebo vybuchnúť.
3. Nenechávajte výrobok v blízkosti zdrojov tepla alebo otvoreného plameňa, ako sú napríklad rúry a elektrické ohrievače.
4. U niektorých ľudí sa môže objaviť alergická reakcia pokožky na plast, kožu, umelé vlákna a ďalšie materiály a pri dlhodobom kontakte so súčasťami tohto výrobku môže dôjsť k symptómom, ako je napríklad začervenanie, opuch alebo zápal. Ak sa u vás takéto symptómy objavia, prestaňte výrobok používať a obráťte sa na lekára.

-
5. Nepoužívajte neautorizované ani nekompatibilné napájacie adaptéry či dátové káble, pretože by mohli poškodiť hodinky a príslušenstvo, spôsobiť požiar či výbuch alebo predstavovať iné nebezpečenstvo.
 6. Rádiové vlny vytvárané týmto výrobkom môžu ovplyvňovať normálnu činnosť implantovaných alebo osobných zdravotníckych pomôcok, ako sú napríklad kardiostimulátory a načúvacie prístroje. Ak takúto zdravotnícku pomôcku používate, obráťte sa na jej výrobcu a požiadajte ho o informácie o obmedzeniach pri používaní.
 7. Toto zariadenie ani jeho príslušenstvo nevhadzujte do bežného komunálneho odpadu. Pri likvidácii zariadenia a jeho príslušenstva dodržiavajte miestne predpisy a podporujte recykláciu.

10 Oprava a údržba

1. Na čistenie nepoužívajte čistiace prostriedky, ako je napríklad saponát, dezinfekčný prostriedok na ruky, pena do kúpeľa alebo telový šampón, pretože ich chemické zvyšky by mohli dráždiť pokožku, spôsobiť koróziu na zariadení alebo znížiť úroveň vodotesnosti zariadenia.
2. Ak ste mali zariadenie nasadené pri kúpaní (v prípade zariadení podporujúcich kúpanie) alebo plávaní (v prípade zariadení podporujúcich plávanie), prípadne ak ste sa s ním spotili, čo najrýchlejšie ho vyčistite a osušte.
3. Kožený remienok nie je vodotesný. Dávajte pozor, aby nenavlhol, pretože by sa mohla skrátiť jeho životnosť.
4. Ak používate svetlý remienok hodiniiek, dávajte pozor, aby sa nedostal do kontaktu s tmavým oblečením, pretože by mohlo dôjsť k zafarbeniu remienka.
5. Nenechávajte zariadenie dlhodobo na priamom slnečnom svetle. Príliš vysoká alebo nízka teplota prostredia môže spôsobiť poruchu zariadenia.

-
6. Nenoste hodinky pri šnorchlovaní, sprchovaní v teplej vode, kúpaní v horúcich prameňoch, v saune (parnom kúpeľi), pri potápaní, vodnom lyžovaní ani iných aktivitách, ktorých súčasťou je voda s rýchlym prúdením.
 7. Počas dopravy manipulujte so zariadením opatrne. Uchovávajte zariadenie v suchu.

11 Riešenie problémov

Pozrite si najčastejšie otázky na nasledujúcej webovej stránke:

<https://support.amazfit.com/en>.

Ak sa produkt dlhý čas nepoužíva, odporúča sa, aby ste ho pred uskladnením vypli. Batériu dobíjajte každých 6 mesiacov na 100 %, aby ste zabránili jej poškodeniu z dôvodu nadmerného vybitia pri dlhodobom uskladnení.

12 Záruka a pravidlá vrátenia tovaru

Obmedzená záruka spoločnosti Amazfit kryje výrobné chyby produktov Amazfit a jej platnosť sa začína pôvodným dátumom nákupu. Záručná lehota je 12 mesiacov alebo obdobie stanovené príslušnými zákonmi o ochrane spotrebiteľa platnými v krajine nákupu. Naša záruka dopĺňa práva vyplývajúce z príslušných zákonov o ochrane spotrebiteľa.

Oficiálna stránka: en.amazfit.com

Podpora: support.amazfit.com/en